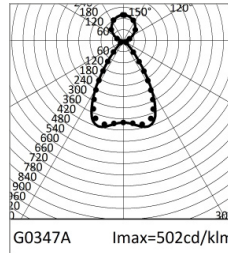

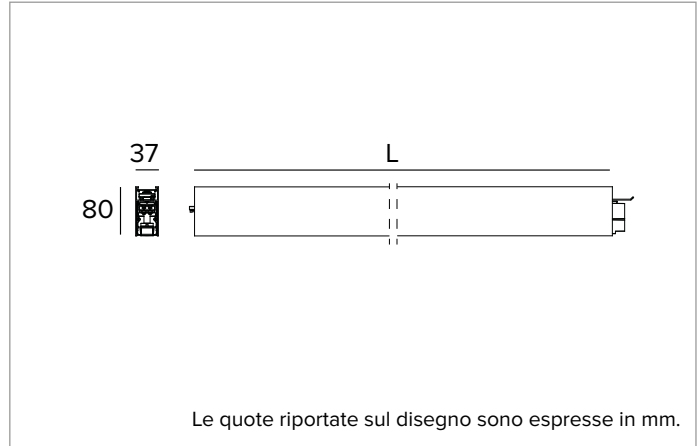


# T003BZ930ELPW | LOGICO EASY System 37 - UGR19

Apparecchio lineare a LED per installazione a sistema a plafone o a sospensione



	3000K	H(m)	D1(m)	D2(m)	E <sub>max</sub> (lx)
	Ra90		66°	64°	
Fixture Power	36W	1	1.29	1.26	1361
Source Flux	3067lm	2	2.58	2.52	340
Fixture Flux	3067lm	3	3.86	3.78	151
Efficacy	85lm/W	4	5.15	5.04	85
G0347A I <sub>max</sub> =502cd/klm	I <sub>max</sub>	5	6.44	6.30	54



## SORGENTE

LED Engine costituito da schede lineari Ra90.

**Classe di efficienza energetica:** D, E

**Potenza nominale:** 30W

**Flusso nominale:** 3067lm

**Indice resa cromatica:** 90

**Rf:** 92

**Rg:** 101

**CCT nominale:** 3000K

**Durata utile (L80/B10):** 100000h tq +25°C

## CARATTERISTICHE ILLUMINOTECNICHE

Emissione diretta/indiretta. Luce controllata - ottica cellulare UGR19: sistema ottico composto da lenti con sfaccettature differenziate per ottimizzare il direccionamento del flusso e ottica cellulare in policarbonato bianco (UGR<19 e L65<1500 cd/m<sup>2</sup> EN-12464-1).

**Emissione:** DIRETTA/INDIRETTA

**Ottica:** CELLULARE

**Rendimento ottico:** 100%

**Flusso apparecchio:** 3067lm

**Efficienza luminosa:** 85lm/W

**Sicurezza fotobiologica:** Conforme al gruppo di rischio esente RG0

## CARATTERISTICHE MECCANICHE

Corpo realizzato in estruso di alluminio verniciato con sezione 37mm.

Schermo di chiusura superiore in policarbonato traslucido.

**Colore e finitura:** Bianco

**Dimensioni:** L=1120mm

**Peso:** 2,37Kg

**Versione:** LINEARE

**Grado di protezione:** IP40

**Resistenza meccanica:** IK02

## CARATTERISTICHE ELETTRICHE

Driver integrato elettronico ON-OFF. Sistema "Easy Connection" che consente il collegamento rapido tra i moduli del sistema grazie agli elementi di connessione presa/spina premontati. Completo di linea passante di sezione 1,5mm<sup>2</sup> che consente di raggiungere una lunghezza massima di 18 metri. Apparecchio conforme EN 60598-2-22 per alimentazione da un sistema di emergenza centralizzato CPSS (Central Power Supply System, comunemente chiamato soccorritore), non incorporato nell'apparecchio - escluso aree ad alto rischio. La potenza e il flusso di default sono pari al 100% in AC e al 100% in DC.

**Potenza apparecchio:** 36W

**Alimentazione:** 220-240Vac 50/60Hz

**Classe di isolamento:** CLASSE 1

**Tipo driver / Controllo:** ON-OFF

**Driver incluso:** SI

**Classe F:** SI

**SAFE FLICKER:** PstLM=<1 e SVM=<0,4 (IEC TR 61547-1 e IEC TR 63158), a garanzia di una luce più confortevole e sicura

**Temperatura ambiente:** 0°C / +25°C

**Umidità relativa UR:** <85%

## INSTALLAZIONE

Da completare con tappi di chiusura in policarbonato, sistemi di fissaggio per installazione a plafone o sospensione e morsettiera per il collegamento alla linea di alimentazione.

## NOTE

Per configurazioni angolari è disponibile l'accessorio giunto cieco.

## NORMATIVA E CERTIFICAZIONI

CE.

## GARANZIA

5 anni.

## AVVERTENZE

Apparecchio progettato per essere smaltito/riciclato a fine vita. Sorgente luminosa (solo LED) sostituibile da un professionista. Alimentatore sostituibile da un professionista.

A motivo dell'evoluzione tecnologica dei componenti elettronici i dati indicati sono soggetti ad aggiornamento e quindi deve essere richiesta conferma in fase d'ordine. Flusso luminoso e potenza elettrica presentano tolleranze di +/-10% rispetto al valore indicato. tq +25°C (CIE 121).

Si riserva la facoltà di apportare modifiche tecniche.

Targetti Sankey S.r.l.  
Via Pratese, 164  
50145 Firenze - Italy  
Tel: +39 055 37911  
targetti.com  
targetti@targetti.com

CCIAA Firenze  
Share Capital:  
€ 500.000,00  
VAT N. (IT):  
01537660480  
R.E.A: FI-275656

**TARGETTI**

# T003BZ930ELPW | LOGICO EASY System 37 - UGR19

Apparecchio lineare a LED per installazione a sistema a plafone o a sospensione

## Accessori

### Giunto elettrico



Driver	Colore	Codice
ON-OFF	○	<b>A014SELW</b>

Giunto cieco a L.  
Dimensioni 808x808x80mm.  
Per LOGICO EASY System 37.

### Tappi di chiusura



Colore	Codice
○	<b>A003S1W</b>

Tappi di chiusura (2 pezzi).  
Per LOGICO EASY System 37 - UGR19.

### Rosone



Colore	Codice
○	<b>A004W</b>

Rosone con morsettiera a 5 poli.  
Cavo di alimentazione non incluso.

### Staffa



Codice
<b>A007S</b>

Staffe con regolatore per installazione a sospensione (2 pezzi).  
Sono necessarie due staffe per ogni modulo luminoso.  
Per LOGICO EASY 37.

### Sospensione



Versione	Codice
L=6m	<b>A008T</b>
L=5m	<b>A008U</b>
L=4m	<b>A008V</b>
L=3m	<b>A008W</b>
L=2m	<b>A008X</b>
L=1m	<b>A008Y</b>
L=0,5m	<b>A008Z</b>

Cavo di sospensione (2 pezzi).

### Morsettiera



Versione	Codice
3 Poli ON-OFF	<b>A009Z</b>

Morsettiera (presa/spina).  
Una per ogni alimentazione.  
**A009Z** - Per LOGICO EASY 37 | 57 | 100.

A motivo dell'evoluzione tecnologica dei componenti elettronici i dati indicati sono soggetti ad aggiornamento e quindi deve essere richiesta conferma in fase d'ordine. Flusso luminoso e potenza elettrica presentano tolleranze di +/-10% rispetto al valore indicato. tq +25°C (CIE 121).

Si riserva la facoltà di apportare modifiche tecniche.

Targetti Sankey S.r.l.  
Via Pratese, 164  
50145 Firenze - Italy  
Tel: +39 055 37911  
targetti.com  
targetti@targetti.com

CCIAA Firenze  
Share Capital:  
€ 500.000,00  
VAT N. (IT):  
01537660480  
R.E.A.: FI-275656

**TARGETTI**